

**ARKUSZ ZAWIERA INFORMACJE PRAWNIE CHRONIONE
DO MOMENTU ROZPOCZĘCIA EGZAMINU!**



KAPITAŁ LUDZKI
NARODOWA STRATEGIA SPÓJNOŚCI

Projekt współfinansowany przez Unię Europejską
w ramach Europejskiego Funduszu Społecznego

EUROPEJSKI
FUNDUSZ SPOŁECZNY



UZUPEŁNIA ZESPÓŁ NADZORUJĄCY

KOD UCZNI

--	--	--

**DATA URODZENIA
UCZNI**

--	--	--	--	--	--	--	--

dzień miesiąc rok

*miejsce
na naklejkę
z kodem*

**PRÓBNY EGZAMIN
W TRZECIEJ KLASIE GIMNAZJUM
Z JĘZYKA ROSYJSKIEGO**

Instrukcja dla ucznia

1. Sprawdź, czy zestaw egzaminacyjny zawiera 10 stron.
Ewentualny brak stron lub inne usterki zgłoś nauczycielowi.
2. Zestaw egzaminacyjny zawiera 24 zadania.
3. Czytaj uważnie wszystkie teksty i zadania.
4. Słuchaj uważnie tekstów do zadań 1 – 13, które zostaną odtworzone z płyty CD.
5. Wykonuj zadania zgodnie z poleceniami.
6. Wszystkie zadania rozwiązuj długopisem lub piórem.
7. Do niektórych zadań podanych jest kilka odpowiedzi.
Tylko jedna z nich jest poprawna. Wybierz ją i zaznacz znakiem **X** np.:
A.
 B.
C.
D.
8. Jeśli się pomylisz, otocz znak **X** kółkiem i zaznacz inną odpowiedź, np.:
 B.
B.
 C.
D.
9. Rozwiązania zadań, w których musisz sam sformułować odpowiedź, zapisz czytelnie i starannie w wyznaczonych miejscach. Pomyłki przekreślaj.

Powodzenia!



STYCZEŃ 2009

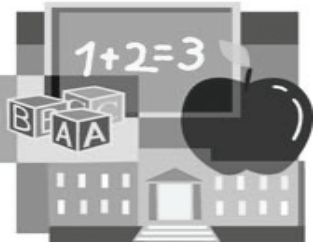


**Czas pracy:
135 minut**

**Liczba punktów
do uzyskania: 50**

GR-8-09P





Zadanie 1. (1 pkt)

Przyjrzyj się ilustracjom. Usłyszysz dwukrotnie rozmowę przyjaciół. Zaznacz, dokąd oni idą? Postaw znak X pod właściwą ilustracją.

A.	B.	C.
		

Zadanie 2. (1 pkt)

Przyjrzyj się ilustracjom. Usłyszysz dwukrotnie rozmowę przyjaciół Saszy. O jakiej dziedzinie sportu rozmawiają przyjaciele? Postaw znak X pod właściwą ilustracją.

A.	B.	C.	D.
			

Zadanie 3. (1 pkt)

Przeczytaj zdanie. Usłyszysz dwukrotnie tekst. Na podstawie tekstu zdecyduj, czy podane zdanie jest prawdziwe «ДА», czy fałszywe «НЕТ».

Семья Саши находится в ресторане.

ДА

НЕТ

Zadanie 4. (3 pkt)

Usłyszysz trzy wypowiedzi związane z pogodą. Połącz kreską numer wypowiedzi z właściwą ilustracją.

Uwaga ! Jedna ilustracja nie pasuje do żadnej wypowiedzi.


Wypowiedź 1.



Wypowiedź 2.






Wypowiedź 3.



Zadanie 5. (1 pkt)

Przyjrzyj się ilustracjom A, B, C. Usłyszysz dwukrotnie, jak Katia składa życzenia. Odpowiedz, komu je składa.

Postaw znak X pod właściwą ilustracją.

A.	B.	C.
		
<input type="checkbox"/>	<input type="checkbox"/>	<input type="checkbox"/>

Zadanie 6. (1 pkt)

Zapoznaj się z wyrazami w tabeli. Usłyszysz dwukrotnie nagranie. Odpowiedz, kto jedzie z Saszą na wycieczkę do Moskwy.




Postaw znak X przy właściwej osobie.

A.	бабушка	
B.	тетя Аня	
C.	дядя Пётр	

Zadanie 7. (1pkt)

Przyjrzyj się ilustracjom A, B, C. Usłyszysz dwukrotnie dialog. Odpowiedz na pytanie: Jakie zwierzątko ma Katia?

Postaw znak X pod właściwą ilustracją.

A.	B.	C.
		

Zadanie 8. (1pkt)

Zapoznaj się z wyrazami w tabeli. Usłyszysz dwukrotnie dialog. Odpowiedz na pytanie: Gdzie znajdują się rodzice Saszy?

Zaznacz znakiem X odpowiedź A, B lub C.

A.	в магазине	
B.	в ресторане	
C.	в библиотеке	

Zadanie 9. (1 pkt)

Chcesz w Moskwie wysłać pocztówkę. Jak zapytasz, gdzie kupić znaczek? Usłyszysz dwukrotnie trzy pytania.

Zaznacz znakiem X poprawne pytanie A, B lub C.

A.	B.	C.

Zadanie 10. (1 pkt)

Chcesz zapytać nowego rosyjskiego kolegę o imię. Usłyszysz dwukrotnie trzy pytania. Zaznacz znakiem X poprawne pytanie A, B lub C.

A.	B.	C.

Zadanie 11. (1 pkt)

Chcesz zapytać nowego rosyjskiego kolegę o to, gdzie mieszka. Usłyszysz dwukrotnie trzy pytania.

Zaznacz znakiem X poprawne pytanie A, B lub C.

A.	B.	C.

Zadanie 12. (1 pkt)

Jest Ci duszno w autobusie i chcesz poprosić rosyjskiego kolegę, żeby otworzył okno. Jak poprosisz? Usłyszysz dwukrotnie trzy zwroty.

Zaznacz znakiem X poprawny zwrot A, B lub C.

A.	B.	C.

Zadanie 13. (1 pkt)

Spotykasz kolegę i chcesz się przywitać. Jakiego zwrotu użyjesz? Usłyszysz dwukrotnie trzy zwroty. Zaznacz znakiem X poprawny zwrot A, B lub C.

A.	B.	C.

Zadanie 14. (5 pkt)

Uzupełnij dialog wyrazami podanymi poniżej A – E.

- Привет, Катя!
- 1. _____, Саша! Куда ты идёшь?
- Я 2. _____ в магазин.
- Что ты хочешь 3. _____?
- Я хочу купить новую 4. _____.
- А ты Катя, 5. _____ идёшь?
- Я иду в бассейн.

- A. шапку
- B. иду
- C. куда
- D. купить
- E. Здравствуй

Zadanie 15. (3 pkt)

Pomóż Saszy zadać poprawne pytania. W luki wpisz odpowiednie wyrazy z ramki.

1. _____ , пожалуйста, где находится вокзал?
2. _____ это стоит ? Триста рублей?
3. _____ находится автобусная остановка ?

СКОЛЬКО	Где	Скажете
---------	-----	---------

Zadanie 16. (2 pkt)

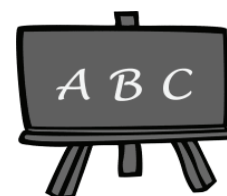
Młodsza siostra Saszy uczy się w pierwszej klasie. Pomóż jej napisać poprawnie zdanie zastępując ilustracje wyrazami w języku rosyjskim.

В классе
Наташи

у



и



Zadanie 17. (3 pkt)






Podpisz ilustracje. Wyrazy wybierz z ramki. Jeden wyraz nie pasuje do żadnej ilustracji.

A.	B.	C.
.....

самолёт	поезд	велосипед	автобус
---------	-------	-----------	---------

Zadanie 18. (5 pkt)

Pomóż koledze porozumieć się z lekarzem w Moskwie. Nazwij poprawnie części ciała, które widzisz na ilustracjach. Wyrazy wybierz z ramki poniżej. W tabelę przy ilustracjach wpisz odpowiednio litery A, B, C, D, E lub F. Uwaga! Jeden podpis nie pasuje do żadnej ilustracji.

1.	У меня болит		
2.	У меня болит		
3.	У меня болит		
4.	У меня болит		
5.	У меня болит		

A.	B.	C.	D.	E.	F.
голова.	нога.	ухо.	сердце.	рука.	глаз.

Zadanie 19. (2 pkt)

Przeczytaj dialogi. Zakreśl znakiem X, która z osób ma brata «ДА», a która nie ma «НЕТ».

- Боря, у тебя есть брат?
– У меня только две сестры.

1.	Боря	ДА	НЕТ
----	------	----	-----




- Наташа, у тебя есть брат?
– У меня есть и сестра, и брат.

2.	Наташа	ДА	НЕТ
----	--------	----	-----

Zadanie 20. (1 pkt)

Przeczytaj tekst. Następnie odpowiedz na pytanie: Gdzie pracuje mama Kati? Postaw znak X pod właściwą ilustracją A, B lub C.

Мама Кати любит свою профессию. Она каждый день приходит в школу и говорит ребятам: «Доброе утро!». Потом все пишут или читают, а мама Кати объясняет ученикам трудные слова.

A.	B.	C.
		

Zadanie 21. (3 pkt)

Przeczytaj tekst o tym, jak Sasza i jego mama spędzają wolny czas. Z podanych odpowiedzi wybierz właściwą. Postaw znak X w tabeli przy odpowiedziach A, B lub C.

В свободное время моя мама слушает музыку или смотрит телевизор. Я люблю читать книги и кататься на велосипеде. А вечером я обычно играю в компьютерные игры. Недавно дядя Пётр купил мне новые ролики. Теперь это моё любимое занятие. Мама любит, когда я гуляю на свежем воздухе.

По вечерам Саша

1.	A.	слушает музыку.	
	B.	читает газеты.	
	C.	играет на компьютере.	

Дядя Пётр подарил Саше

2.	A.	ролики.	
	B.	велосипед.	
	C.	телевизор.	

Мама Саше любит, когда он

3.	A.	смотрит телевизор.	
	B.	отдыхает на свежем воздухе.	
	C.	играет на компьютере.	

Zadanie 22. (3 pkt)

Połącz zdania z właściwymi ilustracjami według wzoru.

Uwaga! Jedna ilustracja nie pasuje do żadnego zdania.

WZÓR:

К больному приехала
скорая помощь.



1. Мы гуляли в парке два часа.



A

2. Мой папа любит читать газеты.



B

3. В классе сидят ученики.




C



D

Zadanie 23. (4 pkt)

Przyjrzyj się ilustracjom. Następnie przeczytaj wyrażenia w ramce. Do każdego wyrażenia dobierz odpowiednią ilustrację A, B, C lub D.



1.	кататься на велосипеде	
2.	играть на компьютере	
3.	читать книги	
4.	кататься на роликах	

Zadanie 24. (4 pkt)

Прочитай лист oraz zdania podane pod nim. Na podstawie listu zaznacz «ДА», jeśli zdanie jest prawdziwe lub «НЕТ», jeśli jest fałszywe.

Дорогая Катя!	
Я расскажу тебе о моей семье. У меня есть мама, папа, сестра и брат. Моего брата зовут Дима. Ему два года. Он ещё маленький. Мою сестру зовут Елена. Ей тринадцать лет.	
Мои родители – это Павел и Наталья. Я очень люблю мою семью.	
Аня	
Москва, 15 августа 2008	

- | | | |
|---------------------------|----|-----|
| 1. У Ани два брата. | ДА | НЕТ |
| 2. Сестру Ани зовут Валя. | ДА | НЕТ |
| 3. Папа Ани – Павел. | ДА | НЕТ |
| 4. Сестре тринадцать лет. | ДА | НЕТ |